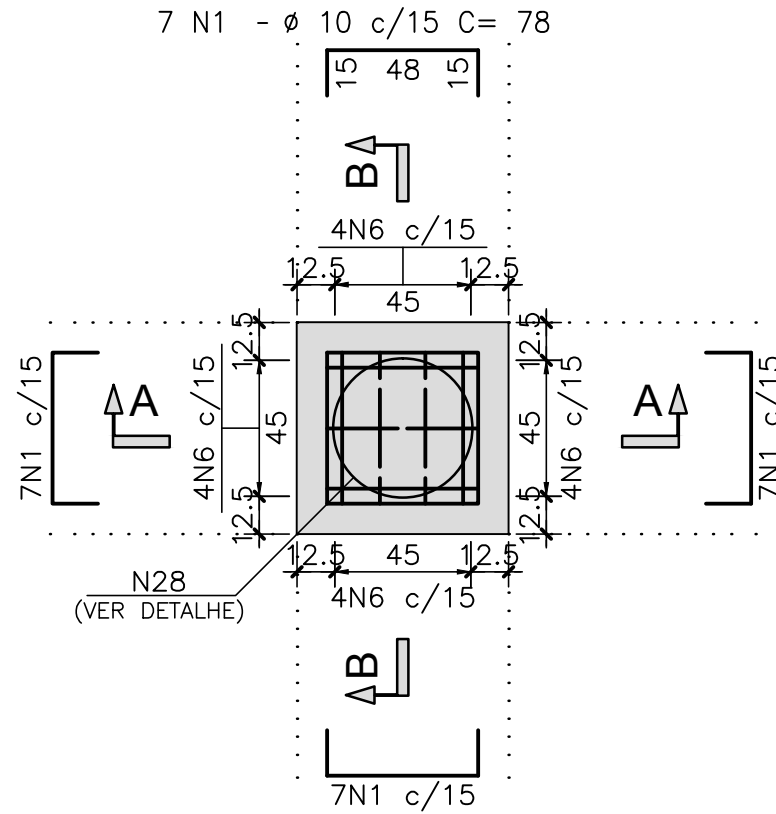


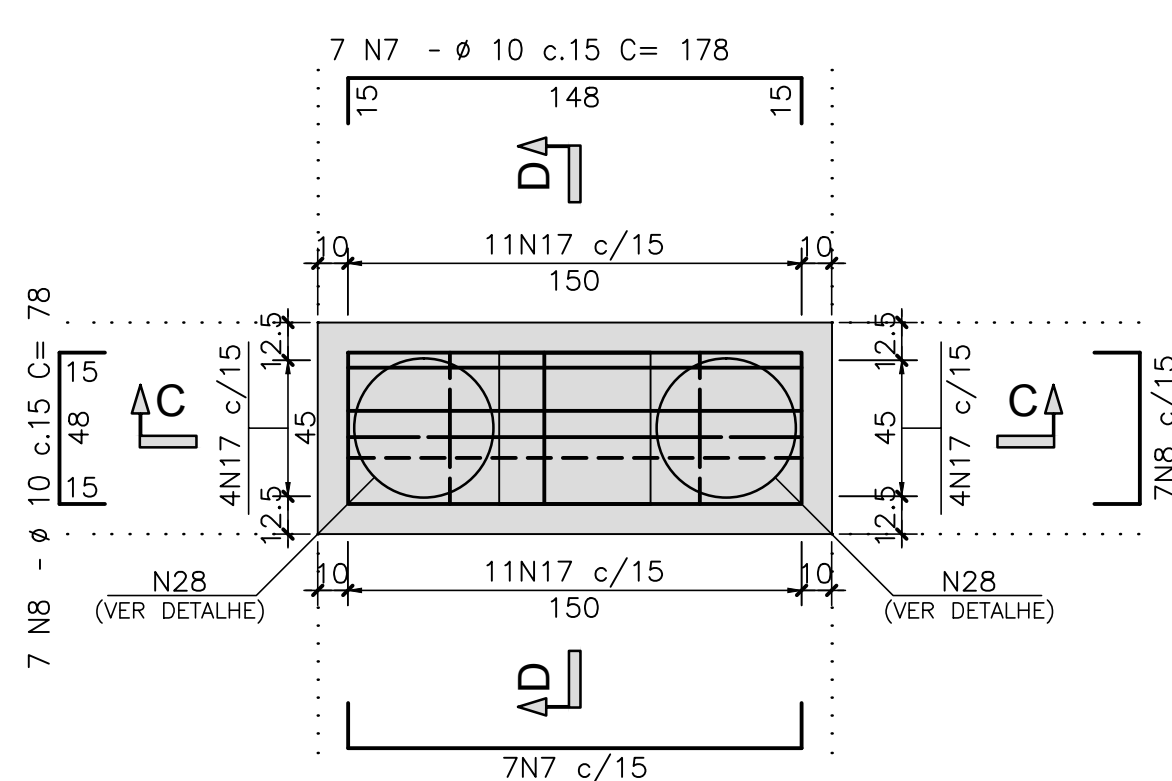
ARMADURA DOS BLOCOS
B1.B4.B9eB12 (70X70X120) (4x)

ESCALA=1:25



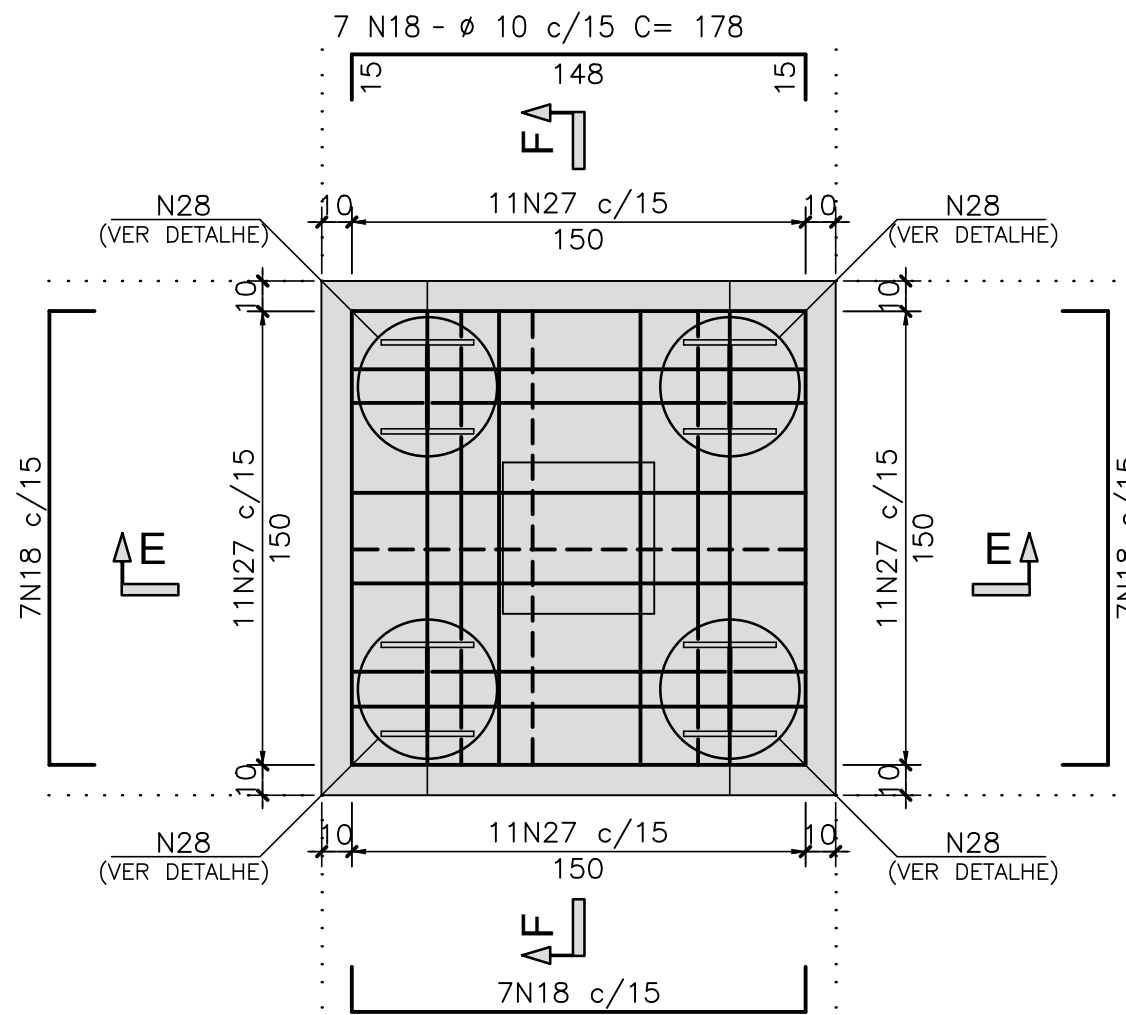
ARMADURA DOS BLOCOS
B2.B3.B5.B8.B10eB11 (170X70X120) (6x)

ESCALA=1:25



ARMADURA DOS BLOCOS
B6eB7 (170X170X120) (2x)

ESCALA=1:25

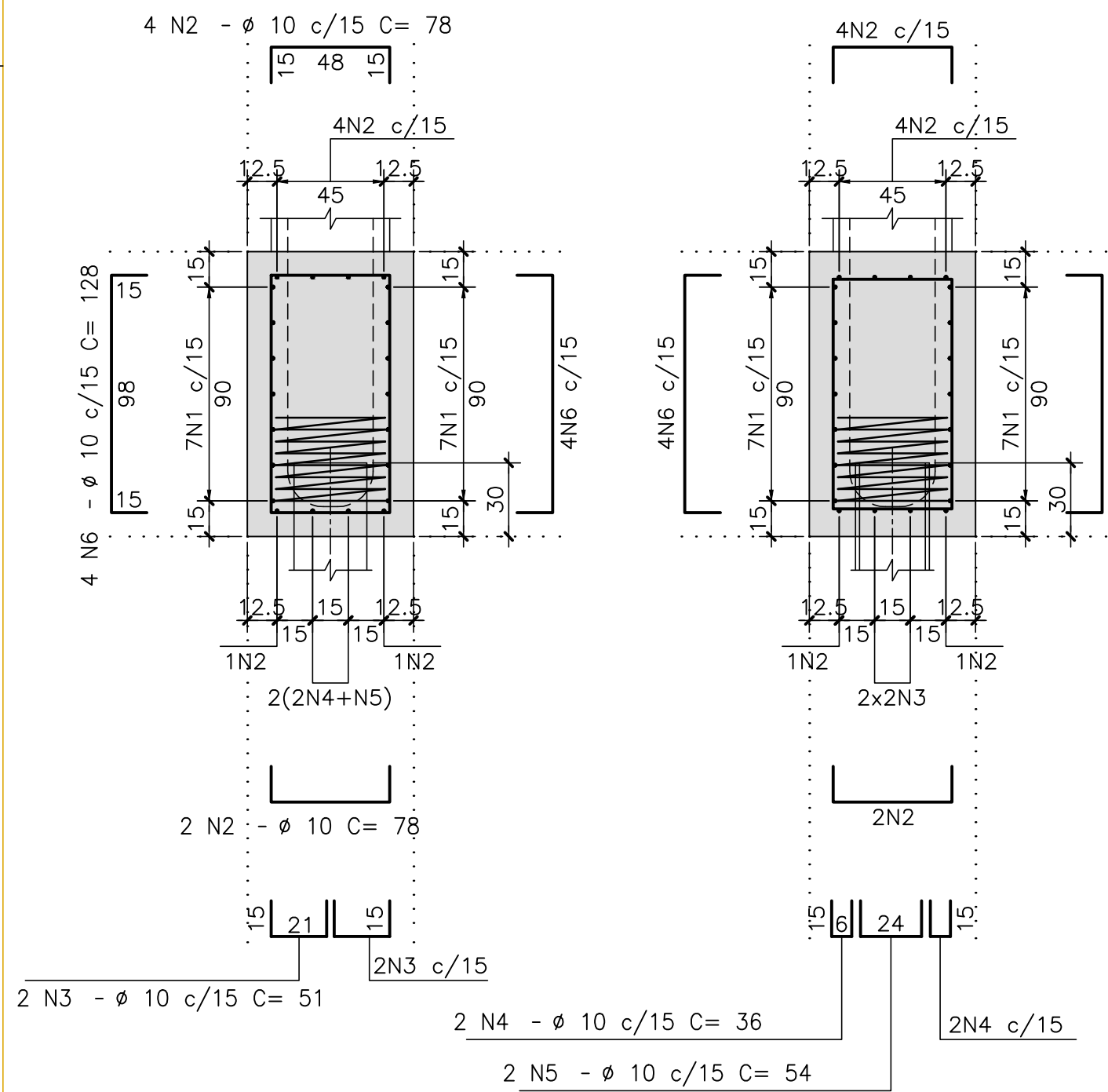


LISTA DE BARRAS				
N	ø	Q	COMPRIMENTOS	
			UNIT.(cm)	TOTAL (m)
1	10	112	78	87.36
2	10	48	78	37.44
3	10	16	51	8.16
4	10	16	36	5.76
5	10	8	54	4.32
6	10	64	128	81.92
7	10	84	178	149.52
8	10	84	78	65.52
9	10	36	178	64.08
10	20	24	204	48.96
11	16	12	200	24.00
12	10	24	51	12.24
13	10	12	125	15.00
14	10	96	78	74.88
15	10	48	36	17.28
16	10	24	54	12.96
17	10	180	128	230.40
18	10	56	178	99.68
19	10	64	178	113.92
20	20	32	204	65.28
21	12.5	28	177	49.56
22	10	16	51	8.16
23	10	8	125	10.00
24	10	16	36	5.76
25	10	16	54	8.64
26	10	8	95	7.60
27	10	88	128	112.64
28	10	24	1157	277.68

RESUMO AÇO CA-50		
ø	COMPRIMENTO (m)	PESO (Kg)
10	1510.92	952
12.5	49.56	50
16	24.00	38
20	114.24	286
TOTAL P/1 MÓDULO		1326
TOTAL P/4 MÓDULOS		5.304

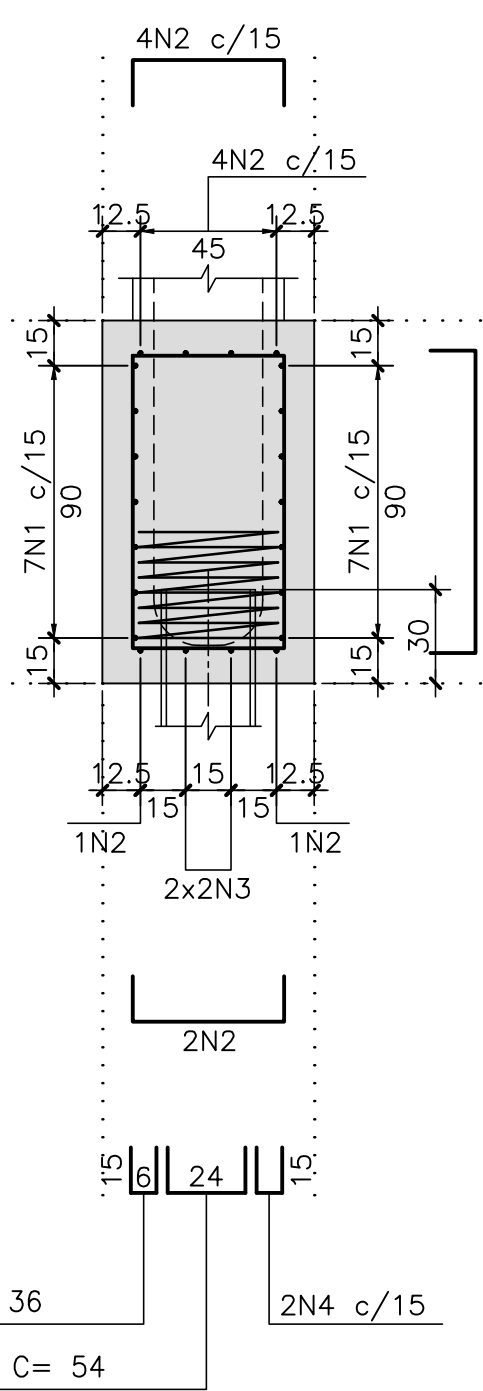
CORTE A-A

ESCALA=1:25



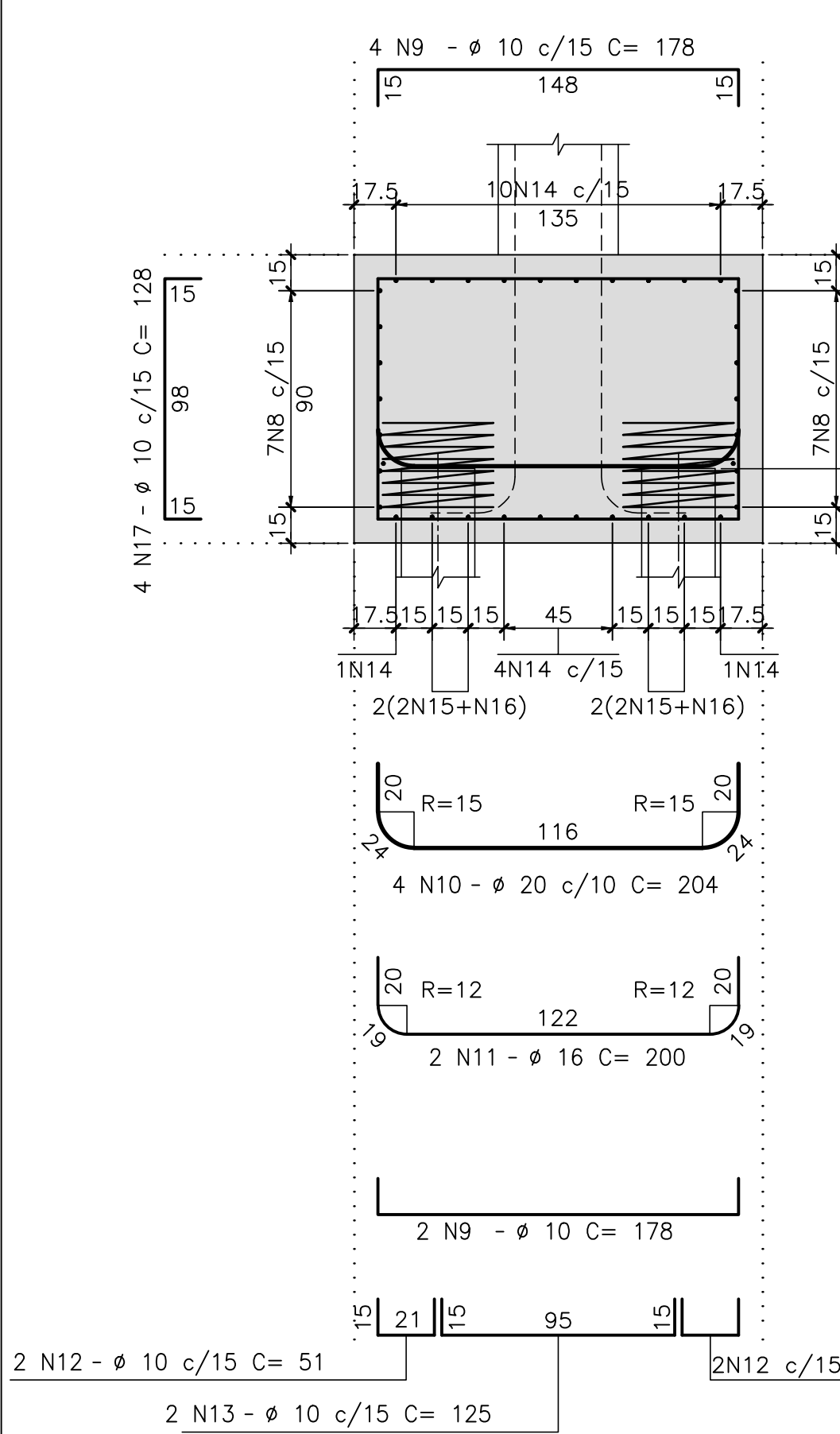
CORTE B-B

ESCALA=1:25



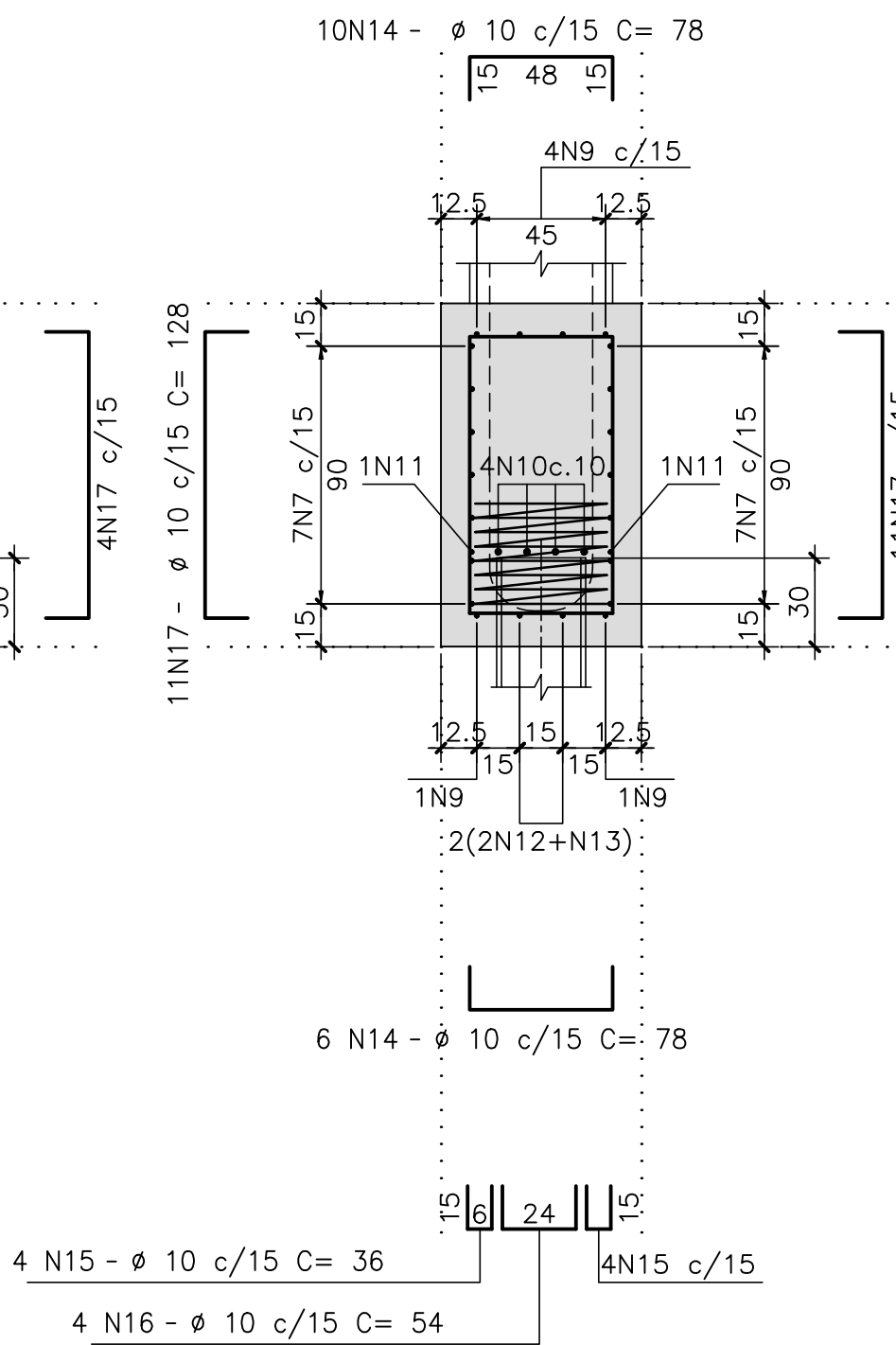
CORTE C-C

ESCALA=1:25



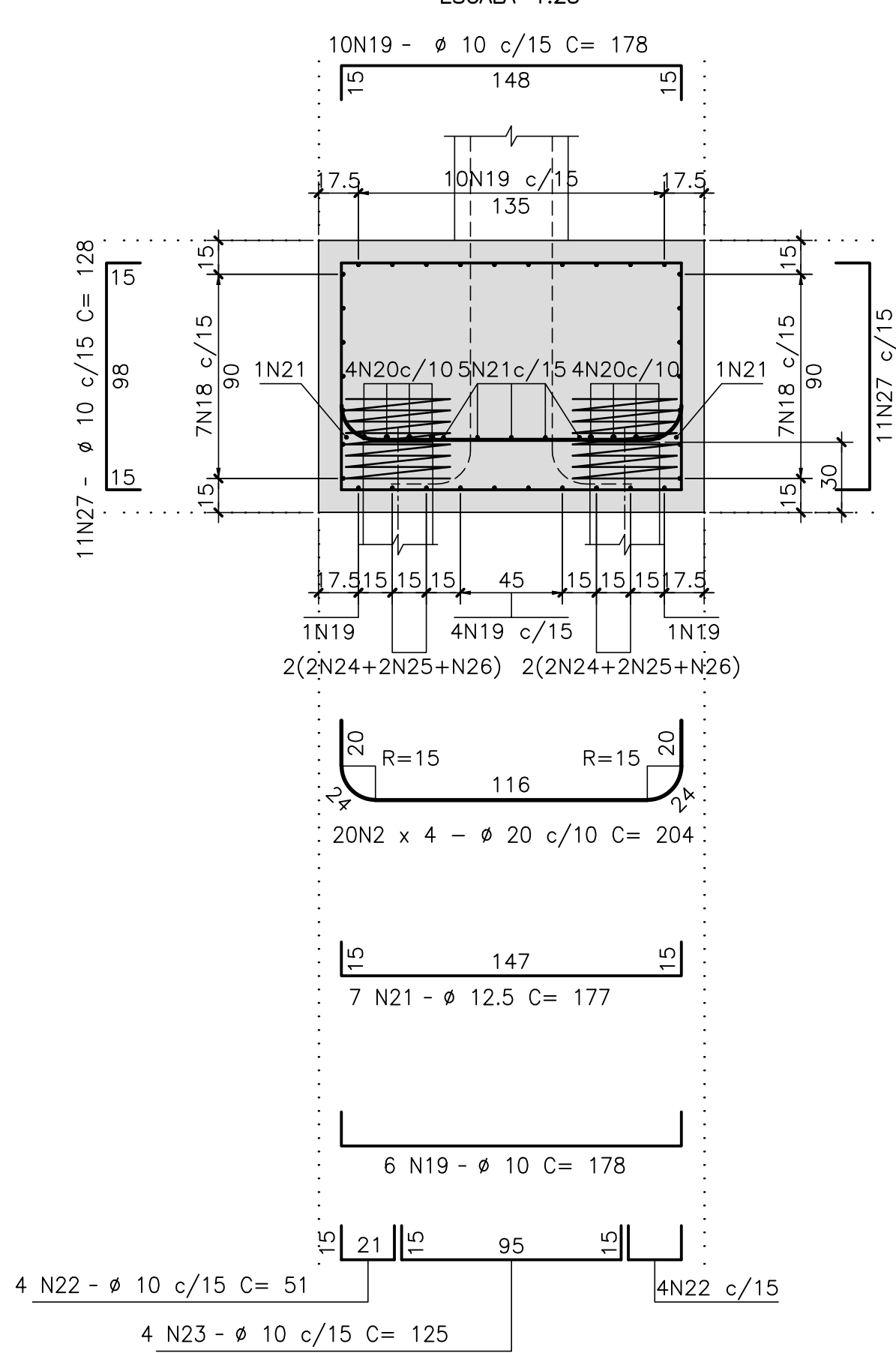
CORTE D-D

ESCALA=1:25



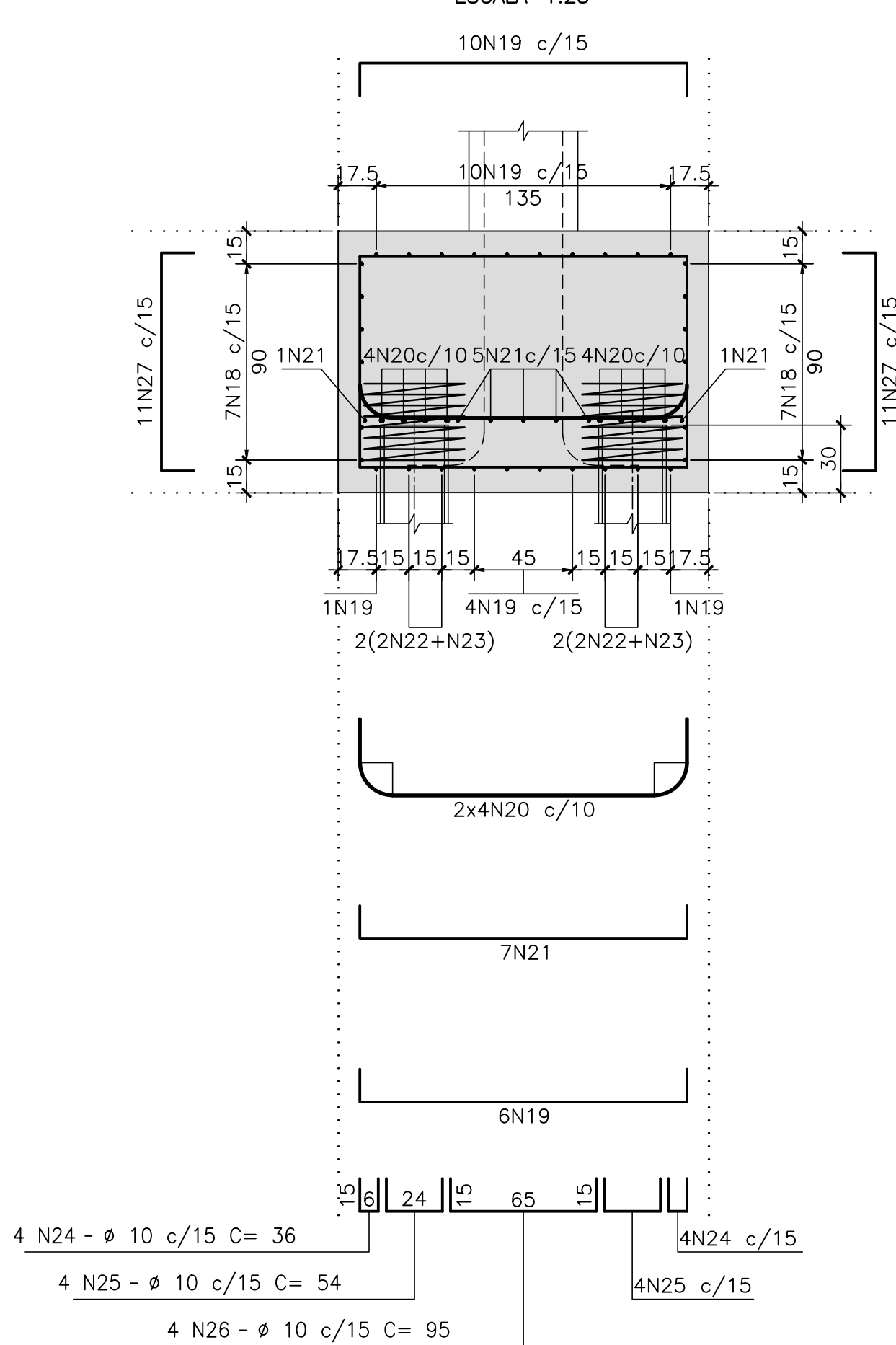
CORTE E-E

ESCALA=1:25



CORTE F-F

ESCALA=1:25



DOCUMENTOS DE REFERÊNCIA

NOTAS GERAIS

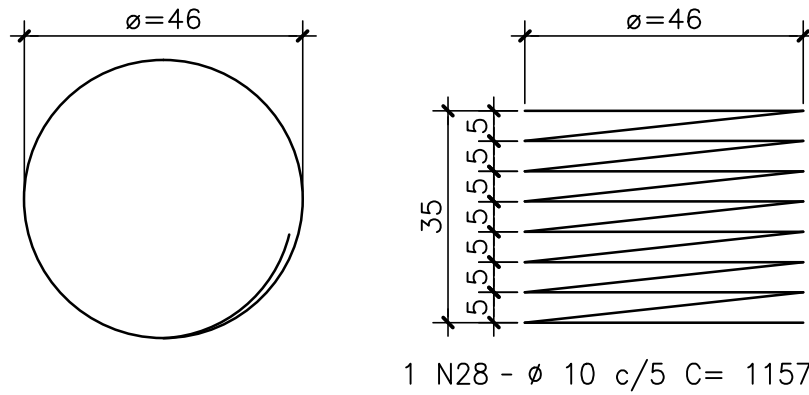
NOTAS :

- DIMENSÕES EM CENTÍMETROS EXCETO ONDE INDICADO;
- VER NOTAS GERAIS NO DESENHO N° I-OAESV-X-R0/16-70-iv;
- CONCRETO ESTRUTURAL: fck=40 MPa – FATOR AGUA/CEMENTO ± 0,45;
- COBRIMENTO DAS ARMADURAS: C=10,0cm
- VOLUME DE CONCRETO E ÁREA DE FORMA INSERIDOS NOS DESENHOS DE FORMA I-OAESV-X-R0/16-341-iv, I-OAESV-X-R0/16-342-iv, I-OAESV-X-R0/16-343-iv E I-OAESV-X-R0/16-344-iv

LEGENDAS

DETALHE DA ARMADURA
DE LIGAÇÃO PERFILxBLOCO (24x)

ESCALA=1:12,5



C	10/12/19	APROVADO	MAS	AEFA	BFR
B	04/12/19	PARA APROVAÇÃO	MAS	AEFA	BFR
A	31/10/19	PARA APROVAÇÃO	MAS	AEFA	BFR
o	22/07/19	EMIÇÃO INICIAL	MAS	AEFA	BFR
REV.	DATA	DESCRIÇÃO	EXEC.	VERIF.	APROV.

ÍNDICE DE REVISÕES				
	OPERAÇÃO:	OS/OS:	NÚMERO PLANAVE:	EMIÇÃO:
	1.15.285	01/00	DE-F01-B23-1131	C
	CONTRATO:	ARQUIVO:		
	158/2016	DEF01B231131C1.dwg		

SECRETARIA DE INFRAESTRUTURA URBANA

EMPREENHAMENTO:	OBRA DE ARTE ESPECIAL E READEQUAÇÃO DO SISTEMA VIÁRIO
TÍTULO:	PROJETO EXECUTIVO – OBRA DE ARTE ESPECIAL
	ARMADURA
	BLOCOS – ENCONTRO 4 (RAMO 2000)

ESCALA:	NÚMERO CLIENTE:	REVISÃO:
INDICADA	I-OAESV-X-R3/16-346-iv	3